

IDEE-RS

Informativo dos Índices de Desempenho Econômico dos Contribuintes do ICMS do RS

TAXAS DE CRESCIMENTO REAL (IPCA) DOS IDEE-RS EM 2018 EM % (2018/2017)

IDEE-RS:	IDEE
IDEE - COMPRAS	9,89
IDEE - VENDAS	7,76
IDEE - VA	3,24
IDEE - CC	8,62
IDEE - INVESTIMENTOS	39,41

Fonte: RECEITA ESTADUAL

TAXAS DE CRESCIMENTO REAL (IPCA) DOS IDEE-RS NO ACUMULADO ATÉ O MÊS DE JULHO/2019 EM % (2019/2018)

IDEE-RS:	IDEE
IDEE - COMPRAS	-1,19
IDEE - VENDAS	-1,15
IDEE - VA	-1,07
IDEE - CC	-1,17
IDEE - INVESTIMENTOS	2,09

Fonte: RECEITA ESTADUAL

Observações:

Variações reais pelo IPCA.

Índices gerados com base nos dados de 06/09/2019.

As variações reais são calculadas sobre os mesmos períodos do ano anterior.

IDEE-RS

JULHO/2019

Informativo dos Índices de Desempenho Econômico dos Contribuintes do ICMS do RS
Por Fluxo: Interno (RS), Interestadual (OUF) e Exterior (EXT)

IDEE COMPRAS	Variação Real Percentual (%)		
	Mesmo Mês do Ano Anterior	Acumulado no Ano	Acumulado em 12 meses
Compras RS IDEE	-7,49	-3,01	2,10
Compras OUF IDEE	-3,02	2,29	4,42
Compras EXT IDEE	-16,10	0,98	9,47
Compras RS+OUF IDEE	-6,15	-1,48	2,80
Compras IDEE	-7,48	-1,19	3,59

IDEE VENDAS	Variação Real Percentual (%)		
	Mesmo Mês do Ano Anterior	Acumulado no Ano	Acumulado em 12 meses
Vendas RS IDEE	-2,41	0,11	4,00
Vendas OUF IDEE	-0,62	4,42	5,87
Vendas EXT IDEE	-23,68	-21,41	-11,59
Vendas RS+OUF IDEE	-1,95	1,16	4,46
Vendas IDEE	-4,33	-1,15	2,88

IDEE VALOR ADICIONADO	Variação Real Percentual (%)		
	Mesmo Mês do Ano Anterior	Acumulado no Ano	Acumulado em 12 meses
	3,76	-1,07	1,32

IDEE CORRENTE DE COMÉRCIO	Variação Real Percentual (%)		
	Mesmo Mês do Ano Anterior	Acumulado no Ano	Acumulado em 12 meses
	-5,65	-1,17	3,17

IDEE INVESTIMENTOS	Variação Real Percentual (%)		
	Mesmo Mês do Ano Anterior	Acumulado no Ano	Acumulado em 12 meses
	-5,39	2,09	14,35

Observações:

Variações reais pelo IPCA.

Índices gerados com base nos dados de 06/09/2019.

As variações reais são calculadas sobre os mesmos períodos do ano anterior.

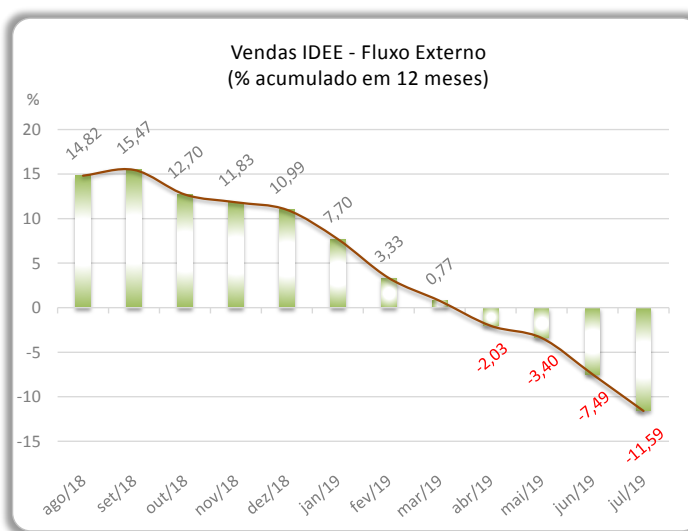
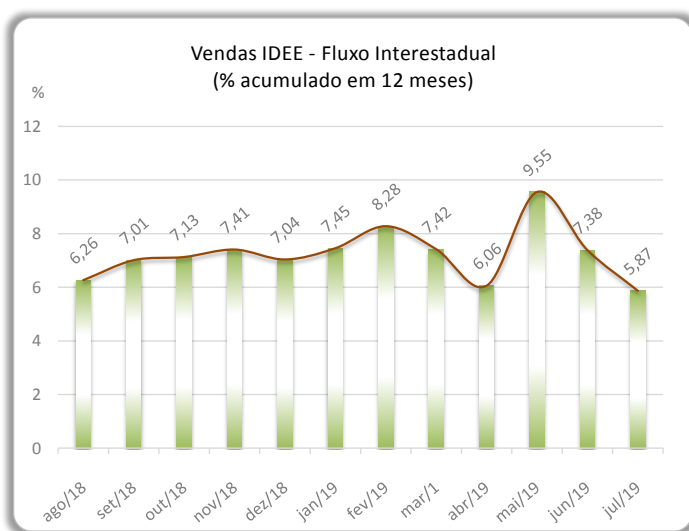
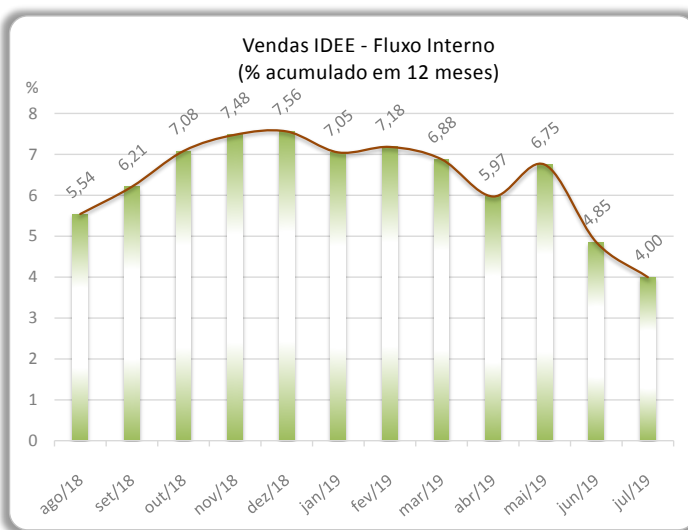
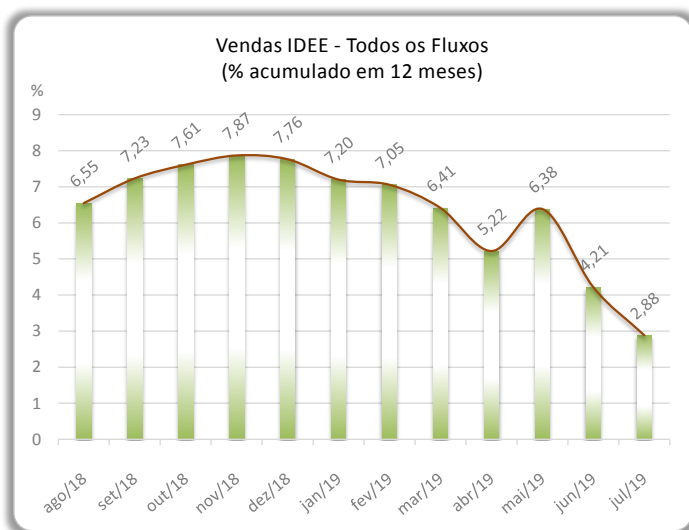
Os dados referentes ao fluxo externo refletem o impacto da variação cambial da época, podendo determinar variações nas taxas de crescimento distintas das que seriam verificadas com a utilização dos valores em dólares.

IDEE-RS

JULHO/2019

Vendas - Gráficos com Variação Percentual em 12 meses

Informativo dos Índices de Desempenho Econômico dos Contribuintes do ICMS do RS
Por Fluxo: Interno (RS), Interestadual (OUF) e Exterior (EXT)



Variações reais pelo IPCA.

Índices gerados com base nos dados de 06/09/2019.

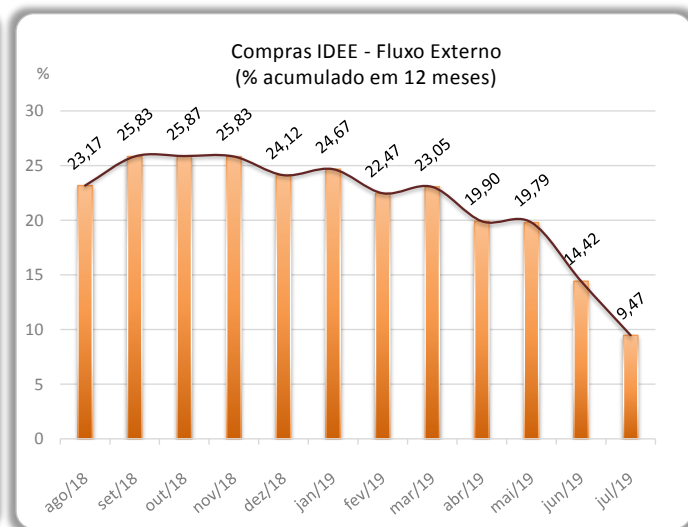
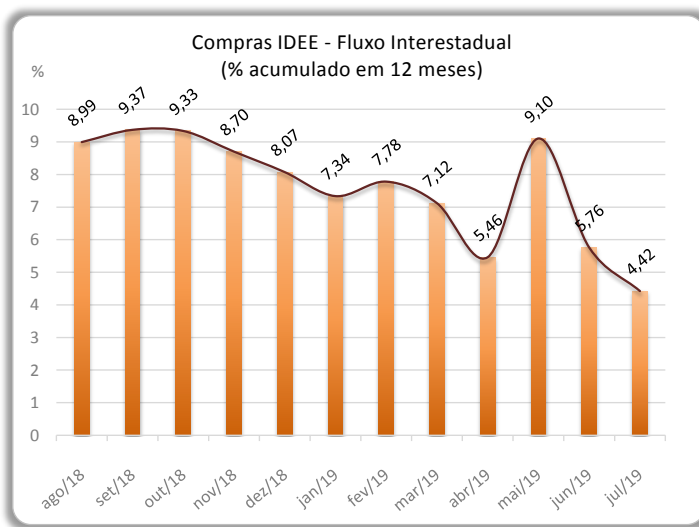
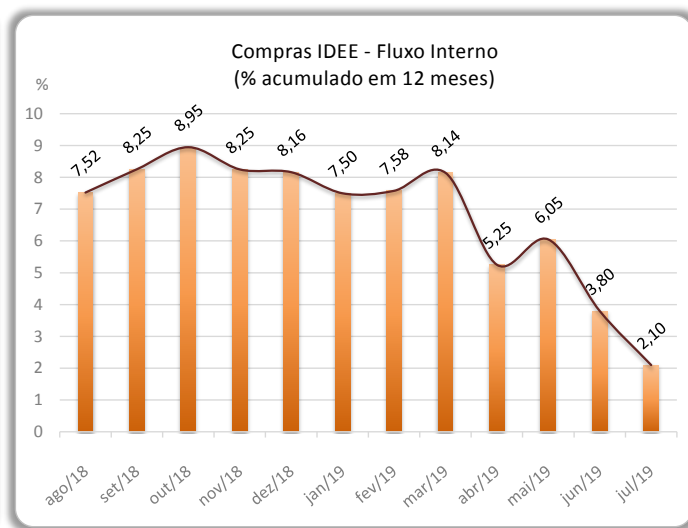
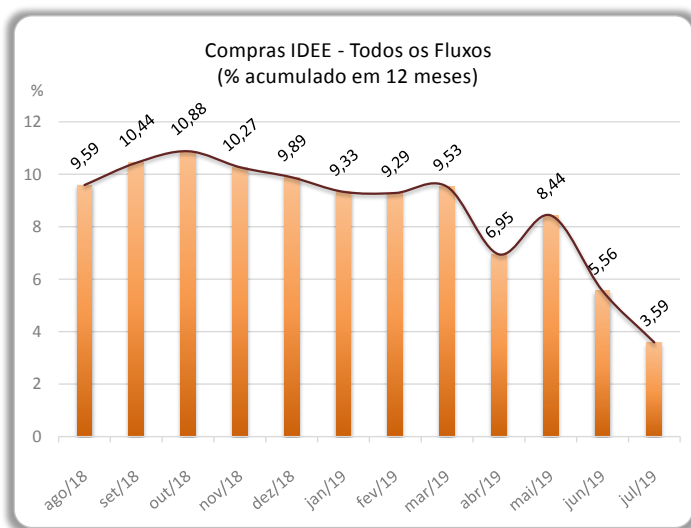
As variações reais são calculadas sobre os mesmos períodos do ano anterior.

IDEE-RS

JULHO/2019

Compras - Gráficos com Variação Percentual em 12 meses

Informativo dos Índices de Desempenho Econômico dos Contribuintes do ICMS do RS
Por Fluxo: Interno (RS), Interestadual (OUF) e Exterior (EXT)



Variações reais pelo IPCA.

Índices gerados com base nos dados de 06/09/2019.

As variações reais são calculadas sobre os mesmos períodos do ano anterior.